



Yöpymiset tammi-marraskuussa + 9 %

Levin majoitusliikkeiden rekisteröidyt yöpymiset* (346.700) lisääntyivät tammi-marraskuussa edellisvuodesta 11,2 %. Pääosa lisäyksestä tuli ulkomailta (103.400 yöpymistä), missä oli kasvua peräti 21,5 %. Kotimaasta saapuneiden yöpymisluku (243.300) nousi 4,0 %. Määrällisestä kasvusta kaksi kolmasosaa tuli ulkomailta. Eniten ulkomaalaisiä tuli Iso-Britanniasta (22.100) jossa oli vähennystä edellisvuoden 11 %. Venäjältä yöpymisiä tuli 21.600 (+ 46 %). Seuraavilla sijoilla olivat yöpymiset Norjasta (13.500, + 56 %), Alankomaista 8.600 (+ 26 %) ja Saksasta 6.100 (+ 33 %).

Vuonna 2010 Levin rekisteröidyt yöpymiset (364.400) lisääntyivät edellisvuodesta 1,3 %. Kasvu tuli kotimaasta (249.900 yöpymistä), jossa oli nousua 4,1 %. Ulkomailta (114.500) kirjattiin toisaalta miinusta 4,3 %. Ylivoimaisesti eniten ulkomaalaisiä tuli Iso-Britanniasta (43.300, - 25 %). Venäjä (18.700, +1 %), Norja (9.100, + 39 %) ja Alankomaat (7.800, + 111 %) olivat seuraavilla sijoilla.

Kesän yöpymiset ulkomailta 34 %:n nousussa

Kesällä 2011 (touko-lokakuu) Levin rekisteröidyt yöpymiset (111.300) lisääntyivät edellisvuodesta selvästi eli 12,0 %. Kotimaasta (91.700) tuli plussaa 8,2 %. Ulkomaalaisiä (19.600) lisääntyivät 33,8 % edellisvuodesta. Eniten niitä kirjattiin Saksasta, Norjasta ja Itävallest. Lähes puolet kaikista ulkomaalaisiä yöpymisistä tuli näistä kolmesta maasta.

Talvella 2010-11 (marras-huhtikuu) yöpymiset (286.200) lisääntyivät Levillä edellisvuodesta 9,6 %. Noususta suurin osa tuli ulkomailta (+ 15,3 %) yöpymismäärän ollessa 114.500. Kotimaasta kirjattiin 171.700 yöpymistä (+ 6,0 %). Eniten ulkomaalaisiä yöpymisiä tuli Iso-Britanniasta (40.500, - 8 %) ja Venäjältä (24.300, + 45 %). Norjalaisiä kirjattiin 11.000 (+ 58 %) ja hollantilaisiä 8.700 (+ 20 %).

Rovaniemi ja Ruka Levin edellä

Matkailukeskuskohtaisessa vertailussa Levin edellä rekisteröidyissä yöpymisissä olivat tammi-marraskuussa Vuokatti, Rovaniemi ja Ruka. Himos ja Ylläs olivat seuraavina Levin perässä. Kotimaisissa yöpymisissä Levi oli Rovaniemen edellä. Ulkomaisissa yöpymisissä vain Rovaniemi oli Levin edellä ja jäljessä olivat seuraavina Saariselkä, Ruka ja Ylläs.

Käyttöaste ja keskihinta nousussa

Kaikkien majoitusliikkeiden* huonekäyttöaste oli Levillä tammi-marraskuussa 39,2 % eli runsaan prosenttiyksikön korkeampi kuin vuotta aikaisemmin (38,1 %). Marraskuussa käyttöaste (27,1 %) jäi selvästi vuoden takaisen (34,9 %) alapuolelle.

Yöpymisen keskihinta oli tammi-marraskuussa 47,43 € eli noin 2,3 euroa korkeampi kuin vuotta aiemmin (45,13 €). Marraskuun keskihintaa ei tilastoaineistosta ollut laskettavissa.

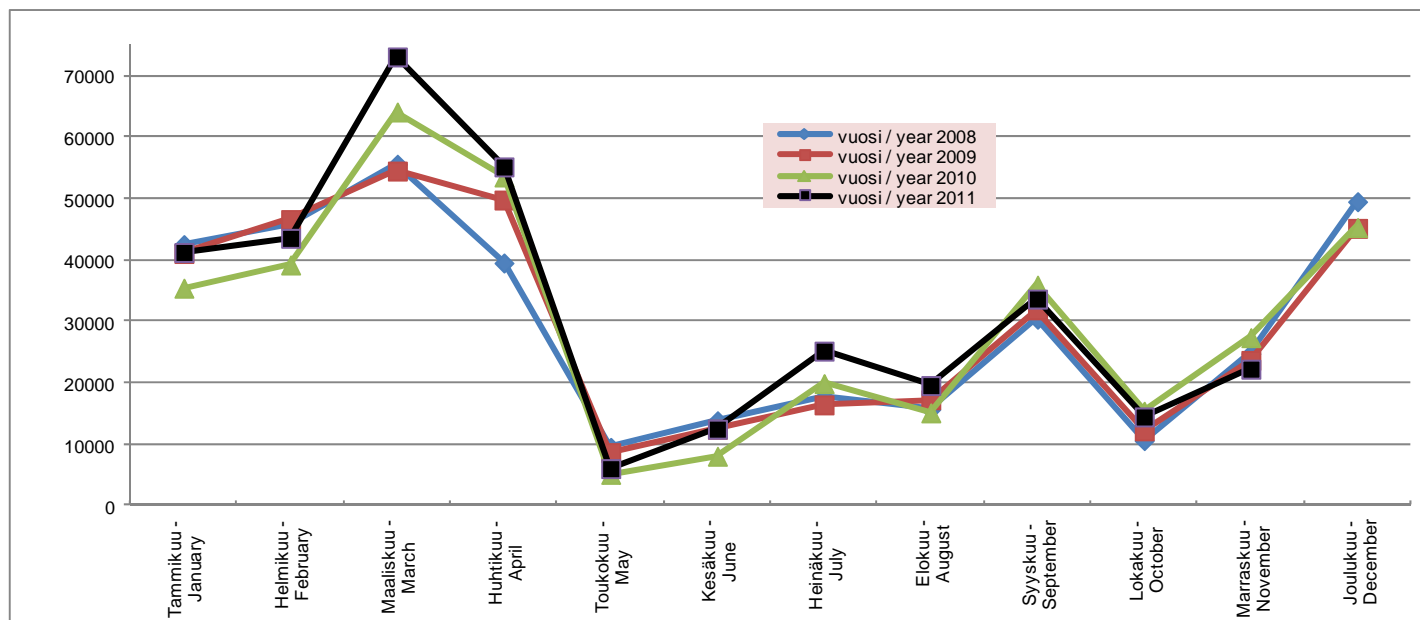
Koko maassa kaikkien majoitusliikkeiden käyttöaste oli tammi-marraskuussa 50,4 % yöpymisen keskihinnan ollessa 48,07 €

Majoitusmyynnin arvoa (rekisteröidyt majoitusliikkeet) oli tammi-marraskuussa 16,44 milj. € eli 1,92 milj. € enemmän kuin vuotta aikaisemmin (14,52 milj. €). Vuoden 2010 majoitusmyynti (16,23 milj. €) oli 0,42 milj. € suurempi kuin vuonna 2009 (15,81 milj. €).

Levin tilastoissa mukana oleva rekisteröity majoituskapasiteetti* oli tammi-marraskuussa 4.122 vuodetta eli 45 vuodepaikkaa vähemmän kuin vuotta aiemmin. Vuoden 2010 keskimääräinen vuodekapasiteetti oli 3.897 eli 491 vuodepaikkaa enemmän kuin vuonna 2009.

* sis. majoitusliikkeet (hotellit, retkeilymajat, lomakylät, leirintäalueet yms.), joissa on vähintään 10 huonetta tai mökkiä.

Yöpymiset kuukausittain Levillä

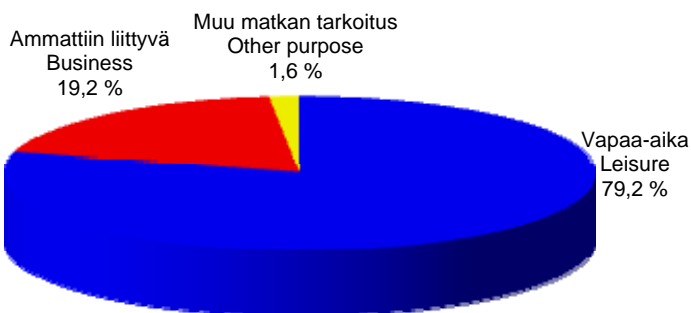


Yöpymiset Levin majoitusliikkeissä matkustajan asuinmaan mukaan

	XI/2010	XI/2011	Muutos XI/10>XI/11 Change XI/10>XI/11 %	I-XI/2010	I-XI/2011	Muutos I-XI/10-I-XI/11 Change I-XI/10-I-XI/11 %	2009	2010	Muutos 09/10 Change 09/10 %
Yhteensä - Total	27 363	22 231	-18,8 %	319 107	346 677	8,6 %	359 761	364 427	1,3 %
Suomi - Finland	18 018	14 148	-21,5 %	234 053	243 308	4,0 %	240 144	249 899	4,1 %
Ulkomaat - Foreign countries	9 345	8 083	-13,5 %	85 054	103 369	21,5 %	119 617	114 528	-4,3 %
Saksa - Germany	553	203	-63,3 %	4 597	6 127	33,3 %	7 119	5 285	-25,8 %
Alankomaat - Netherlands	23	256	1013,0 %	6 821	8 619	26,4 %	3 699	7 817	111,3 %
Venäjä - Russia	1 527	1 756	15,0 %	14 834	21 618	45,7 %	18 549	18 699	0,8 %
Ranska - France	225	87	-61,3 %	2 489	3 411	37,0 %	2 175	3 038	39,7 %
Iso-Britannia - Great Britain	386	523	35,5 %	24 746	22 107	-10,7 %	57 602	43 348	-24,7 %
Ruotsi - Sweden	555	597	7,6 %	3 528	3 714	5,3 %	3 352	3 795	13,2 %
USA	80	66	-17,5 %	738	723	-2,0 %	395	794	101,0 %
Sveitsi - Switzerland	174	61	-64,9 %	1 234	1 863	51,0 %	1 199	1 609	34,2 %
Italia - Italy	220	52	-76,4 %	861	1 212	40,8 %	1 137	911	-19,9 %
Norja - Norway	1 215	893	-26,5 %	8 649	13 465	55,7 %	6 595	9 153	38,8 %
Kreikka - Greece	0	0		43	112	160,5 %	212	510	140,6 %
Viro - Estonia	2 401	2 502	4,2 %	3 742	4 200	12,2 %	4 743	4 229	-10,8 %
Belgia - Belgium	27	22	-18,5 %	323	1 173	263,2 %	664	501	-24,5 %
Japani - Japan	118	325	175,4 %	634	947	49,4 %	1 105	837	-24,3 %
Tanska - Denmark	6	41	583,3 %	561	463	-17,5 %	477	563	18,0 %
Itävalta - Austria	271	11	-95,9 %	1 790	2 396	33,9 %	538	1 822	238,7 %
Espanja - Spain	45	116	157,8 %	506	698	37,9 %	865	778	-10,1 %
Latvia	116	0	-100,0 %	478	579	21,1 %	152	673	342,8 %
Puola - Poland	8	7	-12,5 %	254	788	210,2 %	672	274	-59,2 %
Unkari - Hungary	1	8	700,0 %	24	79	229,2 %	70	55	-21,4 %
Australia	11	102	827,3 %	156	348	123,1 %	191	324	69,6 %
Tšekki - Czech Republik	88	9	-89,8 %	178	113	-36,5 %	191	183	-4,2 %
Kanada - Canada	348	145	-58,3 %	1 278	982	-23,2 %	947	1 352	42,8 %
Portugali - Portugal	0	20		90	90	0,0 %	120	125	4,2 %
Kiina - China	136	18	-86,8 %	222	147	-33,8 %	113	273	141,6 %
Irlanti - Ireland	2	12	500,0 %	94	72	-23,4 %	159	114	-28,3 %
Turkki - Turkey	26	4	-84,6 %	76	86	13,2 %	182	82	-54,9 %
Islanti - Iceland	6	0	-100,0 %	51	24	-52,9 %	37	55	48,6 %
Liettua - Lithuania	163	161	-1,2 %	227	367	61,7 %	279	227	-18,6 %
Uusi-Seelanti - New Zealand	0	4	#DIV/0!	16	5	-68,8 %	49	16	-67,3 %
Taiwan	19	2	-89,5 %	533	801	50,3 %	394	539	36,8 %
Ukraina - Ukraine	274	0	-100,0 %	1 432	1 374	-4,1 %	1 179	1 707	44,8 %
Muut maat - Other countries	321	80	-75,1 %	3 849	4 666	21,2 %	4 456	4 840	8,6 %

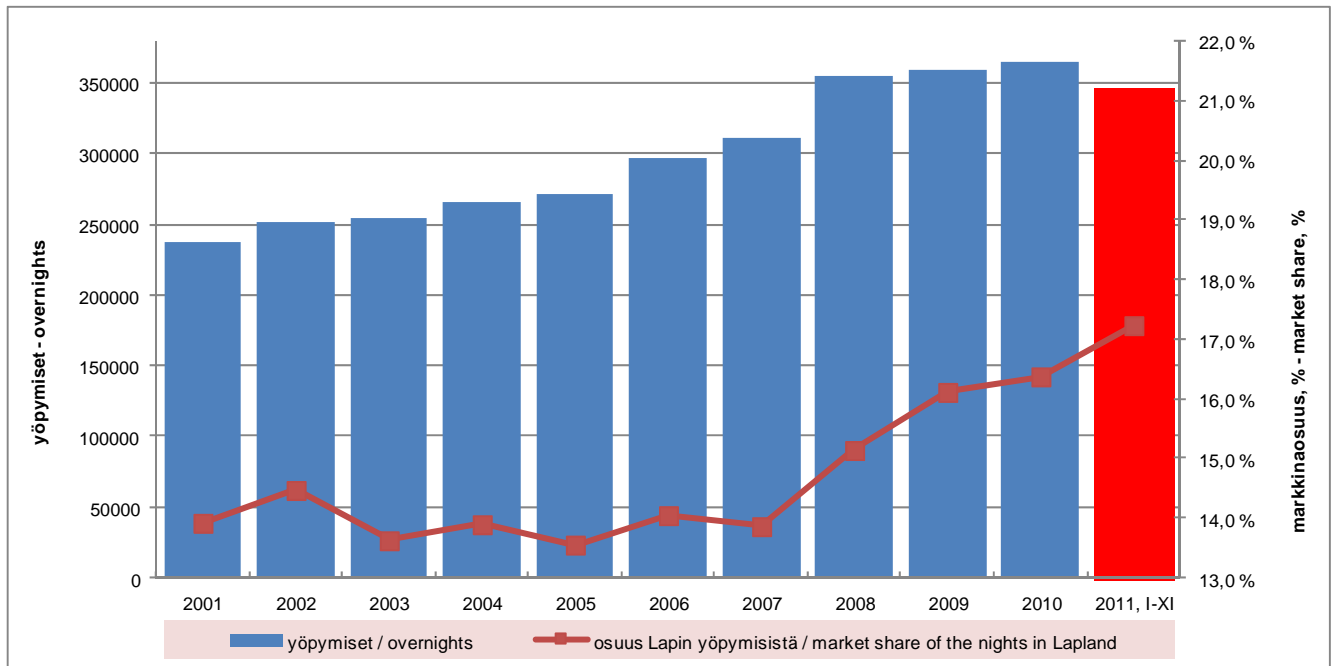
Yöpymiset matkan tarkoituksen mukaan

Tammi-marraskuu 2011



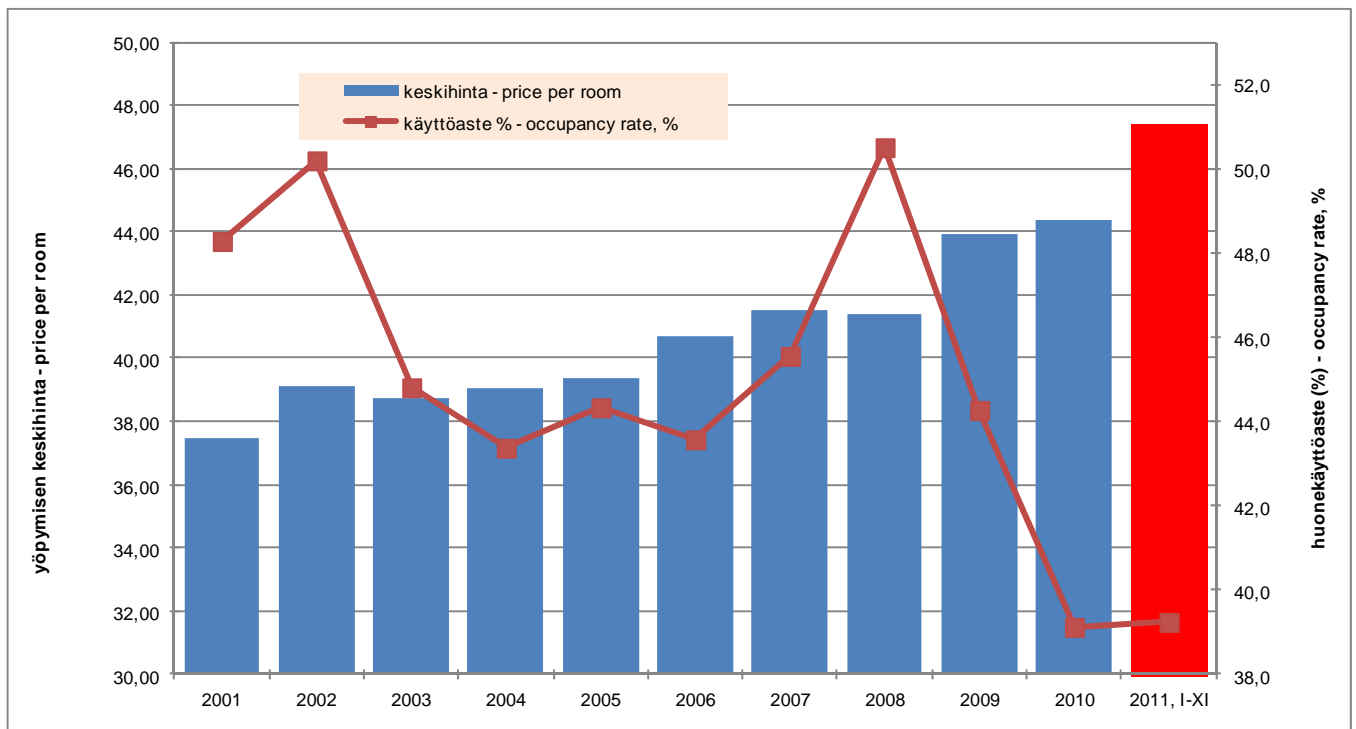
	Vapaa-aika Leisure	Osuus, % Share, %	Ammattiin liittyvät Business	Osuus, % Share, %	Muu matkan tarkoitus Other purpose	Osuus, % Share, %
2003	171 234	67,4 %	82 683	32,5 %	150	0,1 %
2004	184 577	69,5 %	81 064	30,5 %	50	0,0 %
2005	191 463	70,5 %	75 266	27,7 %	4 912	1,8 %
2006	229 942	77,3 %	59 823	20,1 %	7 870	2,6 %
2007	222 452	71,4 %	86 246	27,7 %	2 735	0,9 %
2008	251 545	70,8 %	93 033	26,2 %	10 885	3,1 %
2009	300 572	83,5 %	56 930	15,8 %	2 260	0,6 %
2010	296 794	81,4 %	62 980	17,3 %	4 653	1,3 %
2011, I-XI	274 560	79,2 %	66 410	19,2 %	5 707	1,6 %

Kokonaisyöpymiset Levillä ja markkinaosuus Lapin yöpymisistä



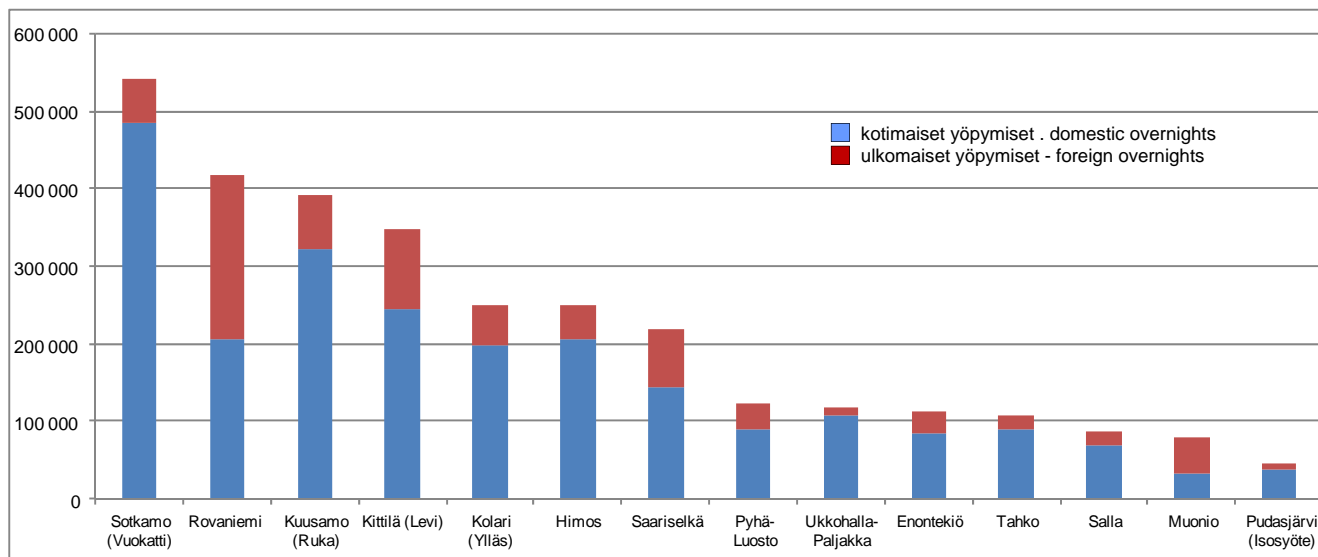
	yöpymiset nights	osuus Lapin yöpymisistä market share of the nights in Lapland	muutos abs. edellisestä vuodesta change abs. from previous year	muutos % edellisestä vuodesta change % from previous year
2004	265 691	13,9 %	11 625	4,6 %
2005	271 640	13,6 %	106 450	2,2 %
2006	297 635	14,0 %	25 995	9,6 %
2007	311 434	13,9 %	13 799	4,6 %
2008	355 464	15,1 %	44 030	14,1 %
2009	359 761	16,1 %	4 297	1,2 %
2010	364 427	16,4 %	4 666	1,3 %
2011, I-XI	346 677	17,2 %	27 570	8,6 %

Levin majoitusliikkeiden yöpymisen keskihinta (EUR) ja huonekäyttöaste (%)



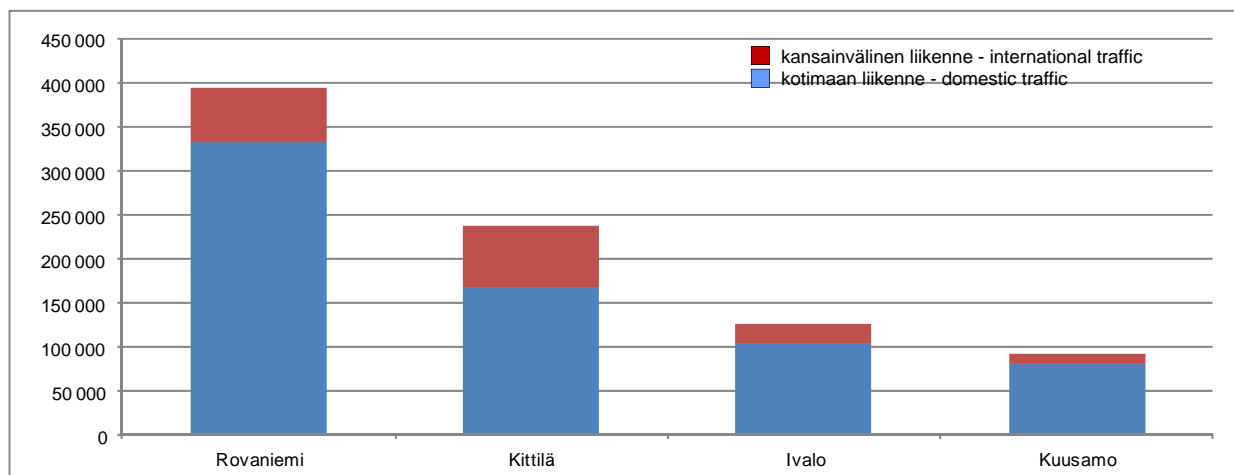
	keskihinta € price per night €	käyttöaste % occupancy rate %	majoitusmyynnin arvo € value of accommodation turnover €
2004	39,03	43,4	10 368 860
2005	39,36	44,3	10 691 410
2006	40,72	43,6	12 120 380
2007	41,49	45,6	12 922 951
2008	41,37	50,5	14 706 778
2009	43,95	44,3	15 810 827
2010	44,36	39,1	16 166 599
2011, I-XI	47,43	39,2	16 441 372

Yöpyymiset Levillä ja eräissä muissa keskuksissa tammi-marraskuussa



	2010, tammi-marraskuu			2011, tammi-marraskuu			Muutos-%		
	Yhteensä	Suomi	Ulkomaiset	Yhteensä	Suomi	Ulkomaiset	Yhteensä	Suomi	Ulkomaiset
Sotkamo (Vuokatti)	565 459	514 468	50 991	540 753	484 891	55 862	-4,4 %	-5,7 %	9,6 %
Rovaniemi	395 305	206 407	188 898	417 327	206 641	210 686	5,6 %	0,1 %	11,5 %
Kuusamo (Ruka)	386 812	311 348	75 464	393 079	321 287	71 792	1,6 %	3,2 %	-4,9 %
Kittilä (Levi)	319 107	234 053	85 054	346 677	243 308	103 369	8,6 %	4,0 %	21,5 %
Kolari (Ylläs)	262 201	206 411	55 790	250 570	198 224	52 346	-4,4 %	-4,0 %	-6,2 %
Himos	275 745	226 456	49 289	248 461	204 641	43 820	-9,9 %	-9,6 %	-11,1 %
Saariselkä	227 396	154 376	73 020	219 433	144 713	74 720	-3,5 %	-6,3 %	2,3 %
Pyhä-Luosto	125 293	92 854	32 439	124 132	89 227	34 905	-0,9 %	-3,9 %	7,6 %
Ukkohalla-Paljakka	135 266	127 164	8 102	116 959	107 250	9 709	-13,5 %	-15,7 %	19,8 %
Enontekiö	111 423	83 810	27 613	112 528	83 485	29 043	1,0 %	-0,4 %	5,2 %
Tahko	128 131	110 474	17 657	108 781	89 194	19 587	-15,1 %	-19,3 %	10,9 %
Salla	85 203	70 601	14 602	86 859	70 221	16 638	1,9 %	-0,5 %	13,9 %
Muonio	83 886	35 690	48 196	79 828	32 687	47 141	-4,8 %	-8,4 %	-2,2 %
Pudasjärvi (Isosyöte)	40 517	35 607	4 910	46 672	38 327	8 345	15,2 %	7,6 %	70,0 %

Lentomatrustajien määrä lentoasemittain, 2011



	2010			2011			Muutos 2010/2011		
	Yhteensä	Kotimaa	Kansainvälinen	Yhteensä	Kotimaa	Kansainvälinen	Yhteensä	Kotimaa	Kansainvälinen
Rovaniemi	309 709	246 465	63 244	395 252	332 639	62 613	27,6 %	35,0 %	-1,0 %
Kittilä	212 594	142 197	70 397	238 161	167 065	71 096	12,0 %	17,5 %	1,0 %
Ivalo	111 940	92 838	19 102	125 720	103 815	21 905	12,3 %	11,8 %	14,7 %
Kuusamo	81 668	68 953	12 715	91 759	81 283	10 476	12,4 %	17,9 %	-17,6 %

	2009			2010			Muutos 2009/2010		
	Yhteensä	Kotimaa	Kansainvälinen	Yhteensä	Kotimaa	Kansainvälinen	Yhteensä	Kotimaa	Kansainvälinen
Rovaniemi	309 717	246 075	63 642	309 709	246 465	63 244	0,0 %	0,2 %	-0,6 %
Kittilä	243 709	164 935	78 774	212 594	142 197	70 397	-12,8 %	-13,8 %	-10,6 %
Ivalo	131 855	111 267	20 588	111 940	92 838	19 102	-15,1 %	-16,6 %	-7,2 %
Kuusamo	94 035	75 214	18 821	81 668	68 953	12 715	-13,1 %	-8,3 %	-32,4 %



Levin Matkailu Oy / Levi Travel Ltd.

Myllyjoentie 2
99130 LEVI
Puh. (016) 639 3300
Fax. (016) 643 469
levi.info@levi.fi / www.levi.fi

Lähteet - Sources

Tilastokeskus - Statistics Finland
Ilmailulaitos - Finavia

Koonnut - Compiled by

Art-Travel Oy - www.arttravelconsulting.com